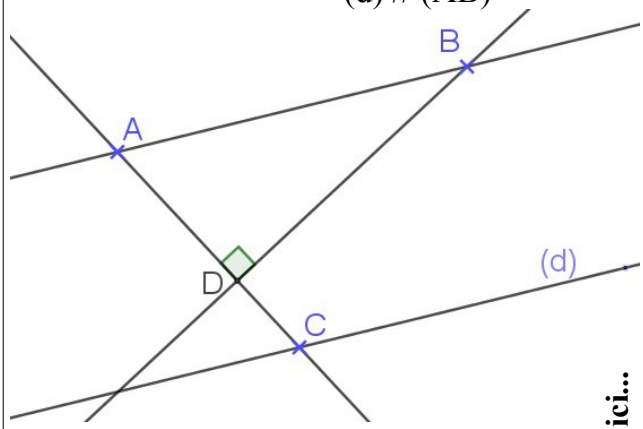
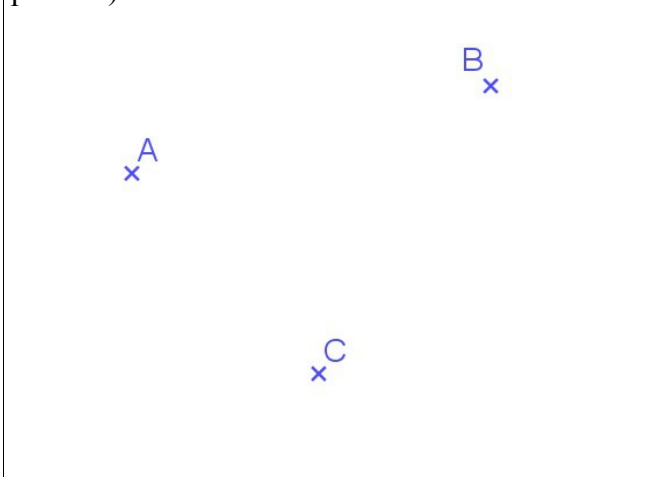
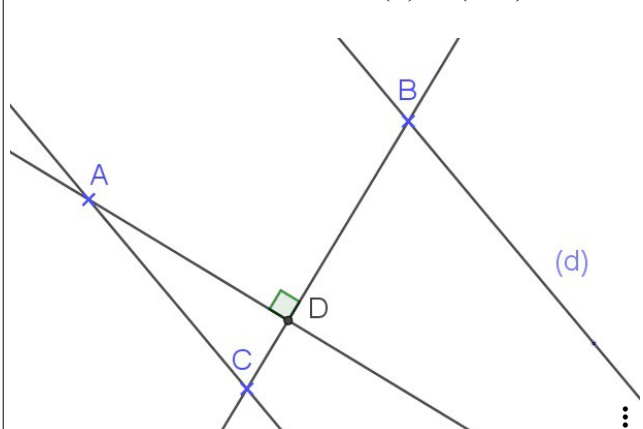



<p>Sujet n°1</p> <p>(d) // (AB)</p>  <p style="text-align: right;">...Plier ici...</p>	<p>1) Complète le programme de construction de la figure. Lorsque tu auras terminé, plie la figure pour la rendre invisible puis passe ton texte à ton voisin.</p> <p>.....</p> <p>.....</p> <p>.....</p> <p>.....</p> <p>.....</p> <p>.....</p> <p>.....</p> <p>.....</p> <p>.....</p> <p>.....</p>	<p>2) Effectue le programme de construction de la partie 1)</p>  <p>Lorsque tu auras terminé, donne la feuille à ton voisin et corrigez ensemble.</p>
<p>Sujet n°2</p> <p>(d) // (AC)</p>  <p style="text-align: right;">...Plier ici...</p>	<p>1) Complète le programme de construction de la figure. Lorsque tu auras terminé, plie la figure pour la rendre invisible puis passe ton texte à ton voisin.</p> <p>.....</p> <p>.....</p> <p>.....</p> <p>.....</p> <p>.....</p> <p>.....</p> <p>.....</p> <p>.....</p> <p>.....</p> <p>.....</p>	 <p>2) Effectue le programme de construction de la partie 1)</p> <p>Lorsque tu auras terminé, donne la feuille à ton voisin et corrigez ensemble</p>

Sujet n°1

(d) // (AB)

...Plier ici...

1) Complète le programme de construction de la figure.
Lorsque tu auras terminé, plie la figure pour la rendre invisible puis passe ton texte à ton voisin.

.....

.....

.....

.....

.....

.....

.....

.....

.....

.....

2) Effectue le programme de construction de la partie 1)

Lorsque tu auras terminé, donne la feuille à ton voisin et corrigez ensemble.

Sujet n°3

(d) // (BC)

...Plier ici...

1) Complète le programme de construction de la figure.
Lorsque tu auras terminé, plie la figure pour la rendre invisible puis passe ton texte à ton voisin.

.....

.....

.....

.....

.....

.....

.....

.....

.....

.....

2) Effectue le programme de construction de la partie 1)

Lorsque tu auras terminé, donne la feuille à ton voisin et corrigez ensemble